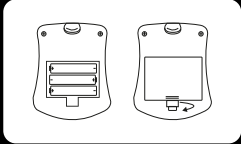


Luz de noche para WC

Favor de leer el presente instructivo antes de operar el producto



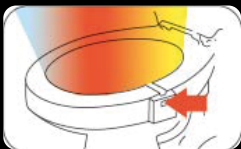
1. Inserte 3 baterías AAA en el compartimento posterior y coloque la tapa.



2. Ajuste el brazo flexible a su WC.




3. Apague las luces del baño y el sensor encenderá la luz LED automáticamente al detectar movimiento.



4. Establezca el color y la intensidad de la luz que desea como se indica a continuación:

- A) Presione una vez el botón selector y los colores comenzarán a rotar.
- B) Si prefiere fijar un color presione nuevamente el botón selector en el momento en que aparezca el color deseado.
- C) Mantenga presionado el botón selector y suelte hasta ver que la intensidad de la luz haya cambiado, repita el proceso para elegir entre 25% / 50% / 100%.



Encendido automático en condiciones de baja luminosidad



Sensor de movimiento



Amplia gama de colores



Luz LED

Características:

- Encendido y apagado automático de la luz dependiendo de las condiciones de luminosidad en el ambiente
- Material: Base de ABS
Brazo flexible de silicón
- Distancia de detección de movimiento: 3 metros
- Resistencia al agua IP44

Importante:

1. En caso de algún daño no intente reparar el producto usted mismo.
2. Este producto no es un juguete, no lo exponga a altas temperaturas y manténgalo lejos del alcance de los niños.

Notas:

- Para un mejor funcionamiento ubique el sensor en el área del WC más próxima a la puerta.
- Limpie periódicamente con un trapo húmedo.
- No sumerja el dispositivo en agua, ni use en exteriores.

Amplia gama de colores

