



Detector de agua

Marca: Lloyd's Modelo: LC-1200

Lloyd's® te ayuda a hacer tu casa inteligente

Toma el control desde una sola App y convierte tus espacios en lugares seguros, eficientes, cómodos y divertidos.



GUÍA RÁPIDA DE INSTALACIÓN

FAVOR DE LEER LA PRESENTE GUÍA DE INSTALACIÓN ANTES DE OPERAR SU PRODUCTO

"La operación de este equipo está sujeta a las siguientes dos condiciones: (1) es posible que este equipo o dispositivo no cause interferencia perjudicial y (2) este equipo o dispositivo debe aceptar cualquier interferencia, incluyendo la que pueda causar su operación no deseada".

1. Características

- Reciba notificaciones por detección de inundación y batería baja.
- No requiere Hub.
- Configure para desencadenar acciones inteligentes en otros dispositivos.
- Compatible con Android 4.4 o superior y iOS 8.1 o superior.

2. Antes de comenzar

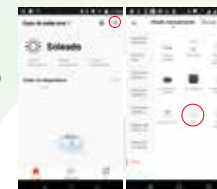
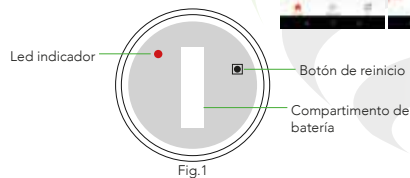
Asegúrese de que su Smartphone tenga iOS 8.1 o superior o Android 4.4 o superior. Verifique su red y asegúrese de estar conectado a un canal Wi-Fi de 2.4 GHz.

A. Descarga de la aplicación

Descargue la aplicación "Tuya Smart" desde App Store o Google Play o escanee el siguiente código QR con su Smartphone.

3. Añadir dispositivo

Abra la cubierta de la unidad principal. Remueva el plástico aislante de la batería. Mantenga presionado el botón de reinicio durante 5 segundos hasta que el LED indicador parpadee rápidamente. (Véase fig.1) Abra la App Tuya Smart, seleccione "+" en la esquina superior derecha. Elija el tipo de dispositivo que desea añadir, en este caso seleccione "otros" (Wi-Fi).



IMPORTADOR:
ZUTTO TECHNOLOGIES, S.A. DE C.V.
R.F.C. ZTE161017KT6
AV. EJÉRCITO NACIONAL No. 505 INTERIOR 1602
COLONIA GRANADA, C.P. 11520
DEL MIGUEL HIDALGO, CIUDAD DE MÉXICO, MÉXICO.
TELÉFONO: (0155) 68447575

2

3



Detector de agua

Marca: Lloyd's Modelo: LC-1200

Lloyd's® te ayuda a hacer tu casa inteligente

Toma el control desde una sola App y convierte tus espacios en lugares seguros, eficientes, cómodos y divertidos.



GUÍA RÁPIDA DE INSTALACIÓN

FAVOR DE LEER LA PRESENTE GUÍA DE INSTALACIÓN ANTES DE OPERAR SU PRODUCTO

"La operación de este equipo está sujeta a las siguientes dos condiciones: (1) es posible que este equipo o dispositivo no cause interferencia perjudicial y (2) este equipo o dispositivo debe aceptar cualquier interferencia, incluyendo la que pueda causar su operación no deseada".

1. Características

- Reciba notificaciones por detección de inundación y batería baja.
- No requiere Hub.
- Configure para desencadenar acciones inteligentes en otros dispositivos.
- Compatible con Android 4.4 o superior y iOS 8.1 o superior.

2. Antes de comenzar

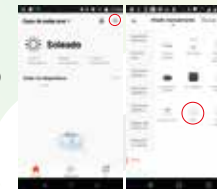
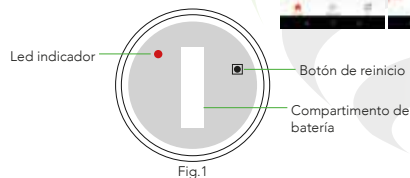
Asegúrese de que su Smartphone tenga iOS 8.1 o superior o Android 4.4 o superior. Verifique su red y asegúrese de estar conectado a un canal Wi-Fi de 2.4 GHz.

A. Descarga de la aplicación

Descargue la aplicación "Tuya Smart" desde App Store o Google Play o escanee el siguiente código QR con su Smartphone.

3. Añadir dispositivo

Abra la cubierta de la unidad principal. Remueva el plástico aislante de la batería. Mantenga presionado el botón de reinicio durante 5 segundos hasta que el LED indicador parpadee rápidamente. (Véase fig.1) Abra la App Tuya Smart, seleccione "+" en la esquina superior derecha. Elija el tipo de dispositivo que desea añadir, en este caso seleccione "otros" (Wi-Fi).



IMPORTADOR:
ZUTTO TECHNOLOGIES, S.A. DE C.V.
R.F.C. ZTE161017KT6
AV. EJÉRCITO NACIONAL No. 505 INTERIOR 1602
COLONIA GRANADA, C.P. 11520
DEL MIGUEL HIDALGO, CIUDAD DE MÉXICO, MÉXICO.
TELÉFONO: (0155) 68447575

2

3