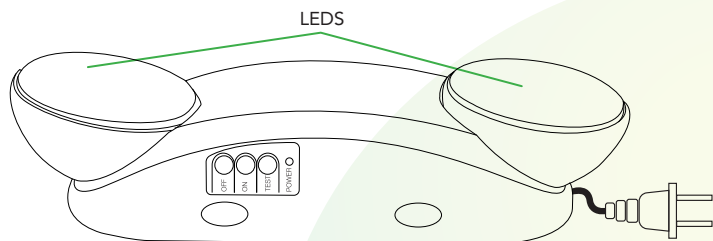


Diagrama de componentes:



Cable de alimentación en la parte posterior de la lámpara

Características:

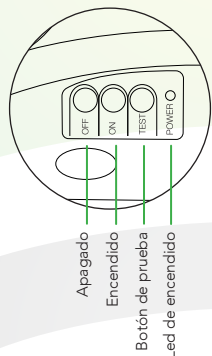
- Luminario con dos lámparas direccionables
- 1 batería recargable tipo 18650 de 3,7 Vcc 1,5 Ah incluida
- Interruptor de Encendido/Apagado
- Indicador de carga
- Botón de prueba
- 2 lámparas de 12 leds
- 180 lúmenes
- Se puede colgar en la pared

Instalación sobre la pared


1. Seleccione el lugar en donde desea colocar su luminario.



2. Retire la cubierta posterior del luminario oprimiendo los dos seguros, como se indica en la imagen.



3. Remueva el plástico protector y use la cubierta como plantilla para marcar los orificios precortados y colgar en la pared en la posición deseada.



4. Posteriormente haga las perforaciones que requiera. Coloque los taquetes (incluidos) e inserte los tornillos (incluidos) en los taquetes dejando un espacio de 5 mm entre la cabeza del tornillo y la pared para poder colgar el luminario.



5. Vuelva a unir el luminario a su cubierta y cuelgue en la pared.

Conexión

- Encienda su luminario presionando el botón de encendido.
- Conecte el cable de alimentación a la corriente eléctrica, automáticamente su luminario se apagará y comenzará a cargar la batería prendiendo el LED de color rojo.
- Al fallar el suministro eléctrico su luminario se encenderá automáticamente.

Nota: Para que la batería del luminario cargue, no olvide mantener el botón en posición de encendido.

Operación

- Tiempo de carga de 24 horas.
- Tiempo de operación: hasta 3 horas aproximadamente.
- La batería interna deberá cargarse por lo menos 24 horas ante de utilizarse por primera vez.

Back Cover

10.75 cm

Front Cover

Mantenimiento

- Use un paño húmedo para limpiar su luminario.
- Nunca utilice químicos fuertes o sustancias volátiles, ya que puede dañar las partes plásticas del mismo.

Precauciones:

- Verifique que la corriente de alimentación sea 127 V~ antes de conectar el luminario.
- Es importante que el luminario sea cargado 24 horas antes de usarse por primera vez.
- Recargue al menos una vez cada tres meses para mantener la vida óptima de la batería.
- Para prevenir una descarga eléctrica o riesgo de incendio tome en cuenta lo siguiente:

- 1) Este producto no es a prueba de agua.
- 2) Si el luminario se moja o salpica, debe secarlo inmediatamente con un trapo suave.
- 3) No guarde el luminario en lugares muy húmedos ni lo exponga a la luz solar directa por largos períodos de tiempo. Esto podría dañar la unidad.

Especificaciones Técnicas:

ALIMENTACIÓN:

127 V ~ 60 Hz 1 W 0,015 A (1 batería recargable de 3,7 Vcc 1,5 Ah incluida)

Tipo de fuente de luz: LED

CONSUMO DE ENERGÍA: 1,2 Wh



LUMINARIO DE EMERGENCIA DE LEDS

Marca: Lloyd's Modelo: LP-332



MANUAL DE INSTRUCCIONES



ZUTTO TECHNOLOGIES, S. A. DE C. V.
Avenida Ejército Nacional No. 505 Interior 1602,
Col. Granada C.P. 11520, Miguel Hidalgo,
Ciudad de México, México.
R.F.C.: ZTE161017KT6
Tel: 55 68447575

POR FAVOR LEA ESTE INSTRUCTIVO
ANTES DE OPERAR SU PRODUCTO

14 cm